


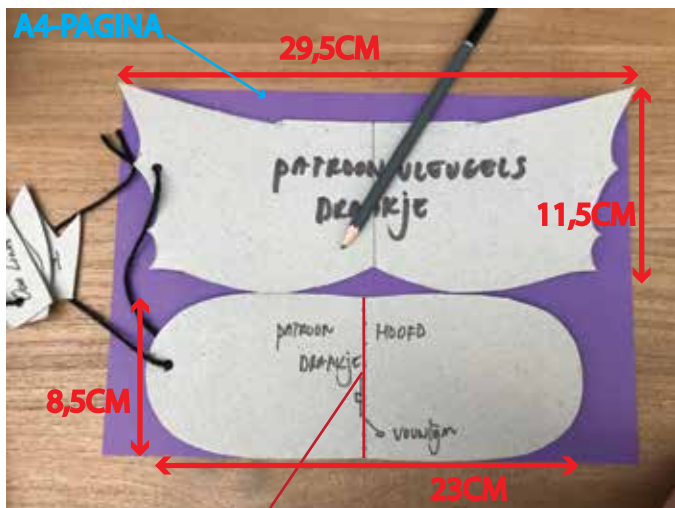
MAAK JE EIGEN DRAAK:



1/ NEEM EEN A4-PAGINA UIT EEN MAGAZINE, VERDEEL HET IN 2 STUKKEN
HET BOVENSTE STUK IS 10CM HOOG. KNIP UIT HET ONDERSTE DEEL 6 STROKEN
VAN EN KLEEF ZE SAMEN ZODAT JE EEN KETTING KRIJGT. DIT IS VOOR HET LIJFJE VAN DE DRAAK.




2/ KNIP UIT HET BOVENSTE DEEL 10 à 15 STROKEN VAN PAPIER (0,5CM BREED)
VOUW ZE SAMEN EN PLAK OF NIET ZE VAST AAN HET UITEINDE VAN DE KETTING
(JE MAG ZE KREUKEN ALS JE WILT) DIT IS VOOR DE STAART VAN DE DRAAK.



3/ TEKEN HET HOOFDJE EN DE VLEUGELS OP
GEKLEURD KARTON OF PAPIER, DIT MAG MET
DE LOSSE HAND OF MET BEHULP VAN EEN
MAL DIE JE MAAKT IN KARTON
JE KIEST EEN GEKLEURD PAPIER OF EEN
PAGINA MET PRINT UIT EEN MAGAZINE

JE MAG OOK ANDERE DELEN TOEVOEGEN
ZOALS EEN TONG, OORTJES OF KROONTJE

HET VOUWEN VAN HET HOOFDJE DOE JE OP DEZE LIJN!!!



4/ VOUW HET HOOFDJE DUBBEL, ZODAT JE EEN VOOR-EN ACHTERTKANT KRIJGT
DECOREER DE VOORKANT VAN HET DRAAKJE MET WIEBELOOGJES - VEERTJES
- STUKJES STOF- EDELSTEENTJES - GLITTERS -JE MAG OOK OP DE VLEUGELS EN
HOOFDJE TEKENEN OF KLEUREN -....

WEES VOORAL CREATIEF :)

PLAK DAN DE VLEUGELS VAST AAN HET HOOFDJE (DOE DE LIJM AAN DE BINNENZIJDE)



5/ MAAK EEN GAATJE IN HET HOOFDJE MET EEN PERFORATOR OF SCHAAR
EN MAAK VAST AAN EEN GARENDRAAD DMV. EEN KNOOPJE, ZODAT JE JOUW
DRAAKJE KAN LATEN VLIEGEN :)

VOILA !
JE BENT KLAAR :)

VEEL LIEFS
JENNY

INSTAGRAM: CREATIVECONTENT_JENNY